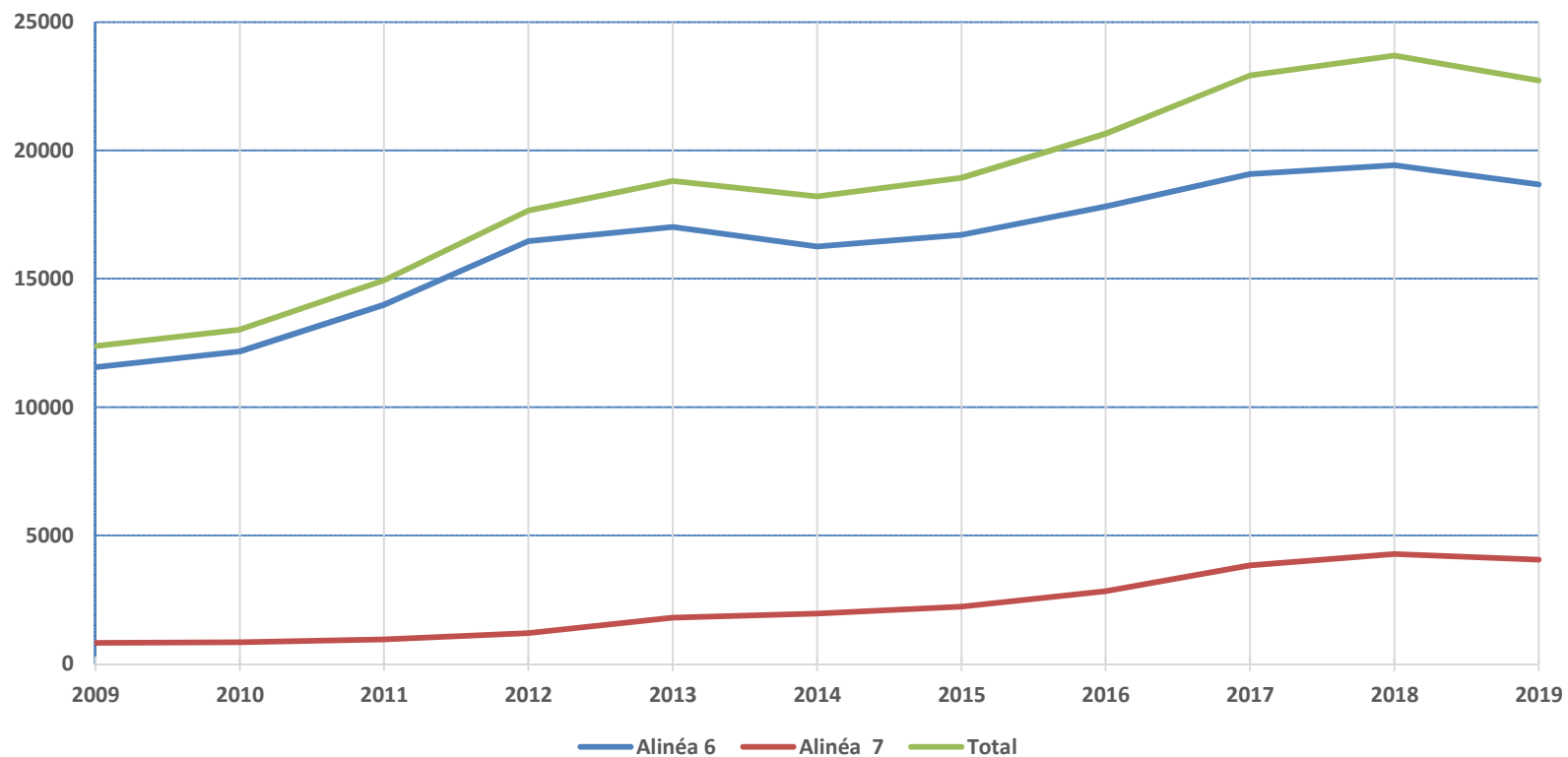


Activité des CRRMP

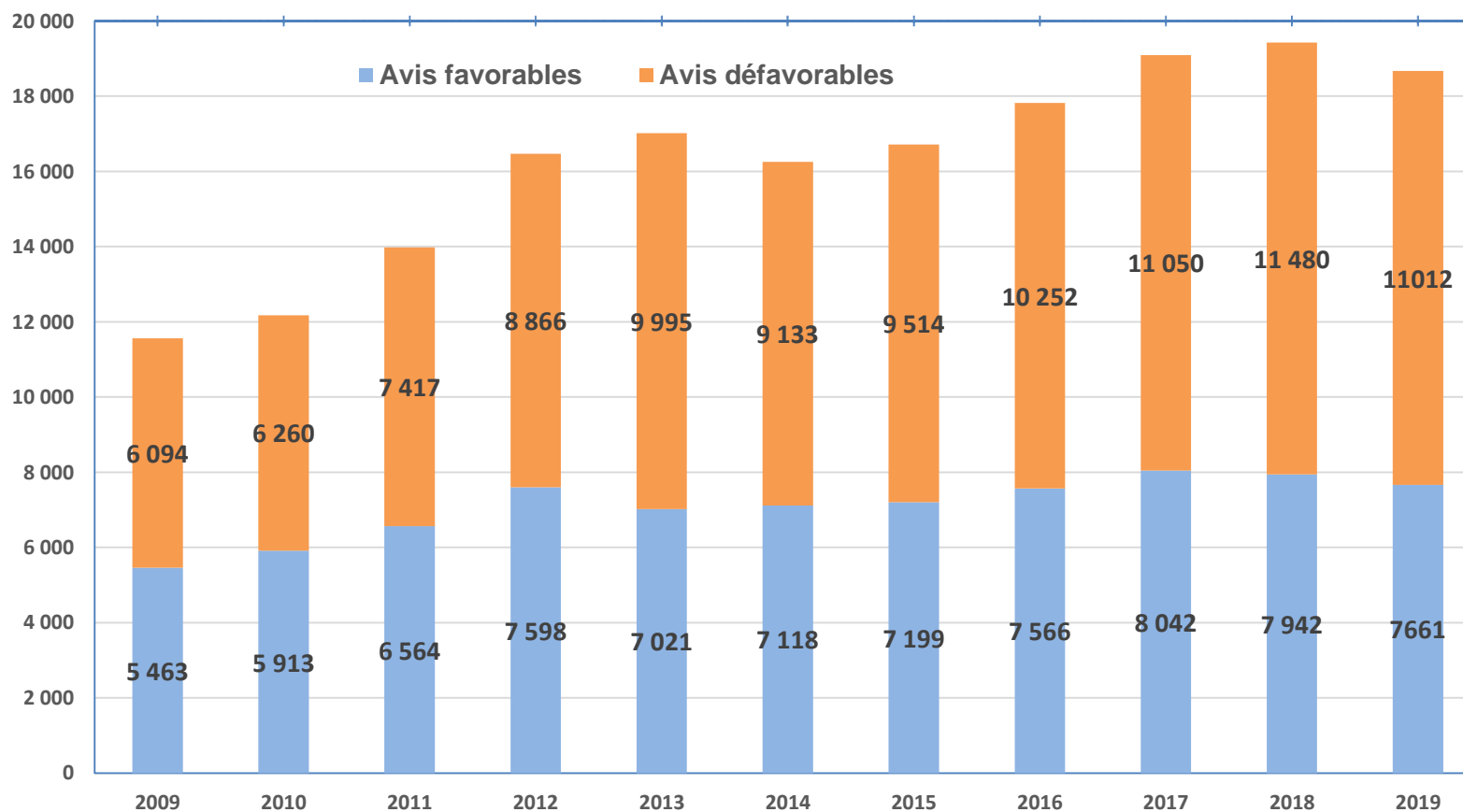
Année 2019

Synthèse nationale des rapports d'activité des CRRMP – Année 2019

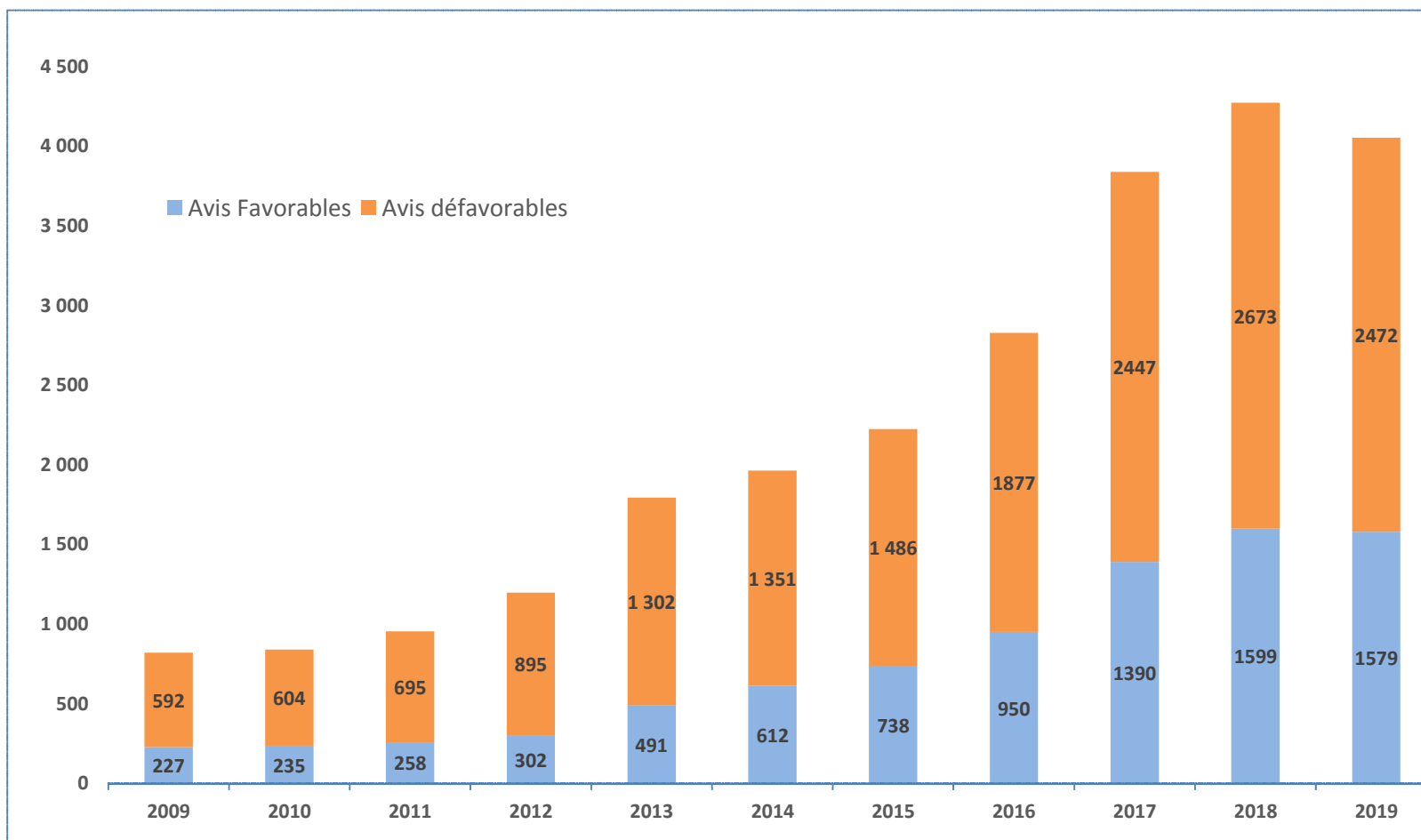
Evolution du nombre de dossiers traités par les CRRMP sur les 10 dernières années



Evolution des avis rendus au titre de l'article L.461-1 alinéa 6



Evolution des avis rendus au titre de l'article L.461-1 alinéa 7



Répartition des avis rendus par Régimes selon l'alinéa

Régimes	Alinéa 6			Alinéa 7		
	Avis favorables	Avis défavorables	Total	Avis favorables	Avis défavorables	Total
Régime Général	7189	10608	17797	1480	2293	3773
MSA	325	258	583	85	128	213
CARMI	102	33	135	5	25	30
SNCF	43	102	145	5	18	23
Autres	2	11	13	4	8	12
Total général	7661	11012	18673	1579	2472	4051

Synthèse nationale des rapports d'activité des CRRMP –Année 2019

Régime Général : 6 tableaux représentent 95%
des avis rendus au titre de l'alinéa 6

Tableaux	Libellés	Total avis	% Alinéa 6 du RG	AF	% AF
T57	Affections périarticulaires provoquées par certains gestes et postures de travail	14006	99,2%	5378	38,4%
T98	Affections chroniques du rachis lombaire (manutentions de charges lourdes)	1766	12,5%	718	40,7%
T30 et T30 bis	Affections professionnelle consécutives à l'inhalation de poussières d'amiante y compris les cancers broncho-pulmonaires	650	4,6%	521	80,2%
T79	Lésions chroniques du ménisque	485	3,4%	129	26,6%
T42	Atteinte auditive provoquée par les bruits lésionnels	285	2,0%	137	48,1%
Total		17192	95,0%	6883	40,0%

Tableaux 30 et 30 bis par syndrome

Pathologies	Avis défavorables	Avis favorables	Total	% Avis favorables
Asbestose	10	38	48	79,2%
Plaques pleurales	5	119	124	96,0%
Pleurésie exsudative	0	6	6	100,0%
Epaissement de la plèvre viscérale	0	19	19	100,0%
Dégénérescence maligne broncho-pulmonaire compliquant des lésions bénignes	0	29	29	100,0%
Mésothéliome	3	73	76	96,1%
Cancer broncho-pulmonaire primitif (T30 bis)	111	236	347	68,0%
Total	129	520	649	80,1%

Evolution du nombre de dossiers adressés suite à un contentieux (TASS ou Cour d'Appel)

CRRMP	2010	2011	2012	2013	2014	2015	2016	2017	2018	2019
Alsace-Moselle	29	26	25	36	30	37	44	37	25	28
Aquitaine	2	6	30	43	52	51	40	71	91	72
Auvergne	52	27	47	33	38	22	49	64	59	44
Bourgogne-Franche-Comté	53	50	54	65	85	79	96	102	117	172
Bretagne	29	41	46	40	55	58	42	53	132	112
Centre Ouest- Limousin Poitou Charente	18	44	24	38	52	52	48	47	61	38
Centre-Val de Loire	48	53	34	32	63	67	44	84	57	51
Ile-de-France	23	22	29	26	21	24	29	33	44	45
Languedoc-Roussillon	45	49	43	76	89	126	90	72	39	86
Midi-Pyrénées	33	65	46	71	93	15	140	190	230	72
Grand-Est	37	45	36	58	92	86	72	99	135	116
Hauts de France	62	76	88	62	60	182	106	128	233	202
Normandie	73	74	77	73	50	79	168	140	177	178
Pays-de-Loire	32	47	38	36	62	74	35	49	69	36
Rhône-Alpes	51	72	72	73	92	50	148	136	148	55
Sud-Est	9	7	15	15	22	118	26	46	35	44
Total	596	704	704	777	956	1120	1177	1334	1652	1351
% d'augmentation annuel	23,1%	18,1%	0,0%	10,4%	23,0%	17,2%	5,1%	13,3%	23,8%	<18,2%

Synthèse nationale des rapports d'activité des CRRMP –Année 2019

Avis donnés au titre des alinéas 3 et 4 par CRRMP

CRRMP	AL6			Alinéa 7		
	Total	Avis favorables	% avis favorables	Total	Avis favorables	% avis favorables
Alsace Moselle	940	494	52,6%	209	54	25,8%
Aquitaine	1428	657	46,0%	380	172	45,3%
Auvergne	419	187	44,6%	117	43	36,8%
BFC	1009	295	29,2%	217	36	16,6%
Bretagne	1050	593	56,5%	227	154	67,8%
Centre Val-de-Loire	628	228	36,3%	150	47	31,3%
Centre-Ouest	507	160	31,6%	125	56	44,8%
Grand-Est	1054	361	34,3%	198	32	16,2%
Hauts-de-France	2300	848	36,9%	421	157	37,3%
IDF	2080	765	36,8%	547	280	51,2%
Languedoc Roussillon	620	204	32,9%	167	40	24,0%
Midi-Pyrénées	537	220	41,0%	84	23	27,4%
Normandie	1292	597	46,2%	428	191	44,6%
PACA-Corse	1122	310	27,6%	205	50	24,4%
Pays de la Loire	1855	1001	54,0%	267	140	52,4%
Rhône-Alpes	1832	741	40,4%	309	104	33,7%
Total	18673	7661	41,0%	4051	1579	39,0%

Focus alinéa 4

- * **Tumeurs malignes**
- * **Affections psychiques**

Tumeurs malignes au titre de l'Alinéa 4

Localisation	Avis rendus			% AF
	Défavorable	Favorable	Total	
Vessie	157	89	246	28,5%
Poumon et bronches	37	24	61	28,4%
Tumeurs des tissus lymphoïdes, hématopoïétiques et apparentés	36	18	54	32,7%
Lèvre, cavité buccale, oropharynx	24	5	29	15,4%
Larynx	11	6	17	53,6%
Prostate	19	1	20	4,8%
Rein	22	16	38	44,7%
Intestin grêle, colon et rectum	25	4	29	30,6%
Œsophage et estomac	17	1	18	10,0%
Tumeurs foie et voies biliaires	8	0	8	5,3%
Sinus de la face	2	3	5	0,0%
Peau	4	5	9	45,5%
Autres tumeurs	76	33	109	30,3%
Toutes pathologies	438	205	643	28,1%

Affections psychiques sur les 10 dernières années

